

Q2

suprabeam®
DENMARK

FORPAKNING



200 LUMENS

SPECIFIKATIONER



1xAA



150 m



80 g



10° - 70°

INDHOLD

LYGTE



TASKE




STROP



BATTERI



MANUAL



UNIQUE SELLING POINTS (USP)

GLIDENDE HYPERFOCUS™

Fokuser fra bredt til spotlys. Med det glidende optiske Hyperfocus™ system er det nemt at få det korrekte lysudbytte med et minimum tab af lys. Glid blot lygtehovedet for at få den korrekte lysinstilling og lygten er klar til brug.

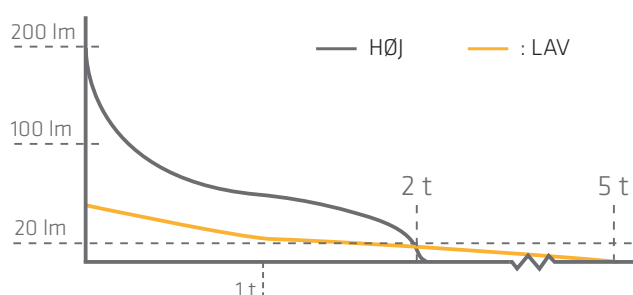
INTELLIGENT LYSSTYRING

Den avancerede elektroniske microcontroller giver mulighed for at skifte mellem høj og lav lysstyrke med en simpel betjening. Derudover styrer microcontrolleren også lyseffekten for en optimeret batterilevetid.

PROFESSIONEL TASKE

Med den medfølgende taske, som kan sidde i bæltet har du altid din Q2 indenfor rækkevidde. Med den robuste og pålidelige Velcro lukning, er der ingen grund til at bekymre sig om at lygten falder ud.

LYSKURVE OG LYSDATA



HØJ

200 LUMENS
20

2t

LAV

40 LUMENS
4

5t

SPECIFIKATIONER

LED / Fokus Konfiguration::	1 CREE Power Chip / Glidende Hyperfocus™
Materiale / Overfladebehandling:	Anodiseret, Aluminium med stor styrke
Farve:	Antracitgrå
Kontakt:	Kvalitetstestet metal touch-kontakt bag på lygten
Dimensioner:	L: 116mm, ø: 26mm
Vægt inkl. batteri:	80g
Kapslingsklasse:	Stænk Vandtæt IPx4
Temperatur:	-20°C til +50°C

ELEKTRONIK

Indbygget Strømstyring:	Ja, 2-trins styring ved tryk eller touch
Standard Strømkilde:	1 x AA Alkaline
Kompatibel med genopladelige batterier:	Ja, med AAA NiMH 1.2V
Lysstråle / Lyslængde::	Variabel fra Spot til Bredt lys / 150 Meter
Lysstyrke:	Høj: 200 lm / Lav: 40 lm
Batterilevetid:	Høj: 2 timer / Lav: 5 timer
Tilbehør:	Professionel kvalitets taske med Velcro og Knap, Strop

FORPAKNING

Toldtarifnummer:	8513 1000
Forpakning:	Præsentations rør
Enkelstyk / Størrelse / Vægt:	1 stk, højde/diameter, 18 x 8.5 cm / 206 g
Masterboks / Størrelse / Vægt:	32 stk, 35 x 35 x 38 cm / 7.35 kg
Ordre adresse:	info@suprabeam.com

FUNKTIONER



INTELLIGENT LYSSTYRING

Vores intelligente lysstyring giver dig mulighed for at skifte mellem forskellige lysniveauer



KØLESTRUKTUR

Den stærke aluminiumkerne køler LED'en ned i samarbejde med den specialdesignede "heatsink"



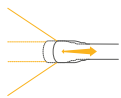
TOUCH

Touch funktionen gør det muligt hurtigt at skifte mellem lysniveauerne, uden at aktivere kontakten fuldt ud



VANDAFVISENDE - IPX4

Denne IP-klassifikation indikerer at dit produkt er vandafvisende



GLIDENDE FOKUS

Fokuser fra bredt til spotlys med den enhåndsbetjente glidende fokus



KOMPATIBEL MED NiMH

Med NiMH kompatibilitet vil du være i stand til at lade din alkaline lygte eller pandelampe genopladelig