

Q5xr

suprabeam®
DENMARK

FORPAKNING



1000 LUMENS

SPECIFIKATIONER



Li-ion



280 m



177 g



12° - 70°

INDHOLD

LYGTE



TASKE



STROP



USB-KABEL



LADER



BATTERI



MANUAL



UNIQUE SELLING POINTS (USP)

SMART INTERN LADNING

Laderen til Q5xr tilsluttes med USB og er designet til at blive monteret på en væg eller installeret i et køretøj, hvilket gør det nemt at hænge sin Q5xr til ladning.

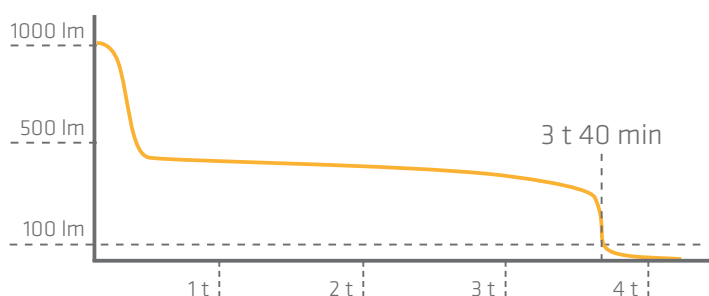
DÆMPNING MED HUKOMMELSE

Den nye elektroniske kontakt kombineret med vores nye dæmpningsstyring, giver en enkel og trinløs styring fra 1'000 ned til 1 lumen. Det sidst anvendte lysniveau gemmes i hukommelsen og med et enkelt tryk aktiveres Max-niveauet.

HØJKAPACITETS BATTERI

Batteriet i Q5xr er et højkapacitets 18650 Li-ion batteri med 3300 mAh. Den store batterikapacitet er afgørende, da batteriet oplades internt i lygten og det derfor er muligt at have lygten tændt i lang tid, før den skal oplades.

LYSKURVE OG LYSDATA



MAX

1000 LUMENS
100

3t | 40 min

DÆMPNING

1000 LUMENS
1

3⁴⁰-950_t

SPECIFIKATIONER

LED / Fokus Konfiguration:	1 CREE Power Chip / Glidende Hyperfocus™
Materiale / Overfladebehandling:	Anodiseret, Aluminium med stor styrke
Farve:	Antracitgrå
Kontakt:	Elektronisk kontakt bag på lygten, med silikone knap
Dimensioner:	L: 157mm, ø: 39mm
Vægt inkl. batteri:	177g
Kapslingsklasse:	Stænk Vandtæt IPx4
Temperatur:	-20°C til +35°C

ELEKTRONIK

Indbygget Strømstyring:	Ja, dæmpbar
Standard Strømkilde:	1 x 18650 Li-ion (12.21 Wh)
Lysstråle / Lyslængde:	Variabel fra Spot til Bredt lys / 280 Meter
Lysstyrke:	Max: 1000 lm / Dæmpning: 1000-1 lm
Batterilevetid:	Max: 3 timer 40 min / Lav: 950 timer
Tilbehør:	Professionel kvalitets taske med Velcro og Knap, Strop, USB kabel og Lader

FORPAKNING

Toldtarifnummer:	8513 1000
Forpakning:	Præsentations rør
Enkelstyk / Størrelse / Vægt:	1 pcs, 18 x 9.7 cm / 367 g
Masterboks / Størrelse / Vægt:	32 pcs, 41 x 41 x 39.5 cm / 12.5 kg
Ordre adresse:	info@suprabeam.com

FUNKTIONER



INTELLIGENT LYSSTYRING

Vores intelligente lysstyring giver dig mulighed for at skifte mellem forskellige lysniveauer



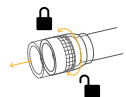
KØLESTRUKTUR

Den stærke aluminiumkerne køler LED'en ned i samarbejde med den specialdesignede "heatsink"



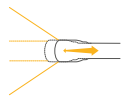
VANDAFVISENDE - IPX4

Denne IP-klassifikation indikerer at dit produkt er vandafvisende



FOKUSLÅS

Forbedret fokuslås, som sikrer at lygtens fokus bliver i den ønskede position.



GLIDENDE FOKUS

Fokuser fra bredt til spotlys med den enhåndsbetjente glidende fokus



GENOPLADELIG

Genopladelige produkter vil betyde at du slipper for at bruge og smide alkaline batterier ud



HURTIG INTERN LADNING

Vægladeren er designet til montering på en væg eller installeret i et køretøj



ELEKTRONISK DÆMPNING

Vores elektroniske dæmpning giver dig mulighed for nemt at dæmpe lyset til det ønskede niveau