

S3




suprabeam®
| DENMARK

FORPAKNING



200 LUMENS

SPECIFIKATIONER



INDHOLD



UNIQUE SELLING POINTS (USP)

DUAL ENERGY

S3 er designet til at køre med det nye Suprabeam DUAL ENERGY koncept, som giver dig mulighed for at bruge pandelampen med 3xAAA alkaline batterier eller et Suprabeam 1400 mAh Li-Po batteri med indbygget lader. Dette gør det nemt at skifte mellem den kraftfulde og miljøvenlige genopladelige version og de praktiske alkaline batterier.

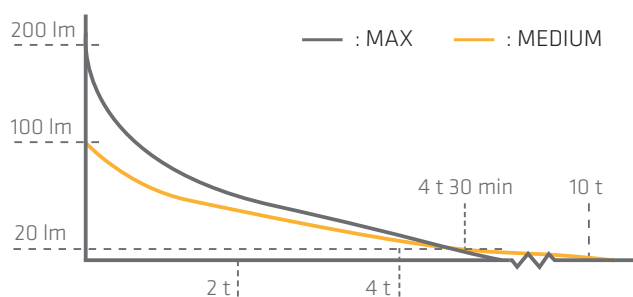
RØDT LYS

S3 er udstyret med en kraftig rød LED, der giver op til 30 lumens rødt lys, som hjælper dig med at orientere dig om natten uden at ødelægge dit nattesyn.

TRANSPORTLÅS

Transportlåsen lader dig låse knapperne på din pandelampe til transport. Dette forhindrer dig i tænde for pandelampen, når den f.eks transporteres i en taske.

LYSKURVE OG LYSDATA



MAX	200 LUMENS 20	4t 30 min
MEDIUM	100 LUMENS 10	10t
LAV	50 LUMENS 5	18t
RØDT LYS	10/30 LUMENS	

SPECIFIKATIONER

LED / Fokus Konfiguration:	1 CREE Power Chip, 1 Rød Power Chip
Materiale / Overfladebehandling:	Hi-Tech plastiksammensætning med stor styrke
Farve:	Sort / Transparent Rød
Kontakt:	2 Silikone Kontakter: Rødt Lys / Hvidt Bredt Lys og Transportlås
Hovedbånd:	Med silicone striber
Vægt inkl. batteri:	116g
Kapslingsklasse:	Vandtæt (ned til 1 meter) IP68
Temperatur:	-20°C til +50°C

ELEKTRONIK

Indbygget DC/DC Strømstyring:	Ja, Hvidt lys: 3-trins styring ved tryk, Rødt lys: 2-trins styring ved tryk
Standard Strømkilde:	3 x AAA
Lysstråle / Lyslængde:	Fast lysstråle Spot/Bred / 70 Meter
Lysstyrke:	Max: 200 lm / Medium: 100 lm / Lav: 50 lm
Batterilevetid:	Max: 4 timer 30 min / Medium: 10 timer / Lav: 18 timer
Tilbehør:	Aftagelig vaskbar hovedbånd

FORPAKNING

Toldtarifnummer:	8513 1000
Forpakning:	Transparent Rund Plastic Forpakning
Enkelstyk / Størrelse / Vægt:	1 stk, højde/diameter, 14 x 8,5 cm / 202 g
Masterboks / Størrelse / Vægt:	32 stk, 35 x 35 x 30 cm / 7.5 kg
Ordre adresse:	info@suprabeam.com

FUNKTIONER



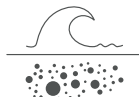
INTELLIGENT LYSSTYRING

Vores intelligente lysstyring giver dig mulighed for at skifte mellem forskellige lysniveauer



KØLESTRUKTUR

Den stærke aluminiumkerne køler LED'en ned i samarbejde med den specialdesignede "heatsink"



VAND- OG STØVTÆT - IP68

Dette produkt er vand og støvtæt med IP68 klassificering.



JUSTERBAR VINKEL

Juster vinklen på lampehovedet for at tilpasse lyset til situationen



TRANSPORTLÅS

Lader dig låse knapperne på din pandelampe til transport



DUAL ENERGY

Gør det muligt at bruge produktet med genopladeligt batteri eller med alkaline batterier



KOMPATIBEL MED HJELMKLIP

Gør det muligt at montere din pandelampe på en hjelm med en hjelmklip



RØDT LYS

Rødt lys hjælper dig med at orientere dig om natten uden at ødelægge dit nattesyn