




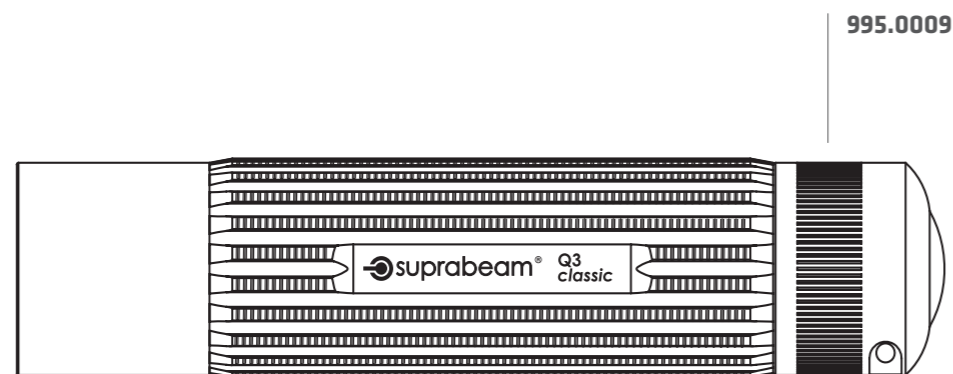


ZUBEHÖR

PRODUKT	BESCHREIBUNG	ART.NUMMER	GEWICHT	EINZELN VERPACKUNG	EAN CODE
	Farbfilter set B/R/Y/G mit aufsatzkappe(für Q2/Q3/V3)	950.014	24 g	L: 17.0 cm, W: 11.0 cm, H: 4.5 cm	5704049901230
	Helm: Befestigung für Professionelle - Universal	950.070	44 g	L: 17.0 cm, W: 11.0 cm, H: 5 cm	5704049905092
	Helm: Speziell entwickelten Helmbestigung für Polizei und Militär (Q3/Q7 series)	950.072	32 g	L: 17.0 cm, W: 11.0 cm, H: 5 cm	5704049905115
	Fahrrad-Halterung Q3/Q4/Q7 series	950.012	48 g	L: 17.0 cm, W: 11.0 cm, H: 5.5 cm	5704049904491
	Camping-Lampe Q3/V3 series	950.028	28 g	L: 7.0 cm, W: 6.5 cm, H: 3.5 cm	5704049901346

ERSATZTEILE

PRODUKT	BESCHREIBUNG	ARTIKELNUMMER	EAN CODE
	Tasche für SUPRABEAM Q3classic	995.0005	5704049900585
	Schalter für SUPRABEAM Q3classic	995.0009	5704049900288



Distributor Stempel:

Weltweit vertrieben durch:

Steiner A/S
Dyssen 3
DK-8200 Aarhus N, Dänemark

Telefon: +45 87 525 212
www.suprabeam.com
info@suprabeam.com



330 LUMENS



3 x AAA



210 m



96 g



10°

503.1511

ALLEINSTELLUNGSMERKMALE



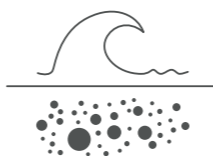
FIXES PUNKTLICHT

Mit dem fixen Punktlicht der Q3classic erhalten Sie ein kräftiges Punktlicht das entfernte Objekte hell beleuchtet. Das Distanzpunktlicht eignet sich für Such- und Rettungsaktionen und um tiefe Hohlräume auszuleuchten.



PROFI-GÜRTELTASCHE

Behalten Sie Ihre Q3classic jederzeit in Reichweite mit der beiliegenden Gürteltasche. Mit dem festen und zuverlässigen Klettverschluss brauchen Sie sich keine Sorgen zu machen das die Q3classic herausfällt.



WASSER UND STAUBDICHT - IP68

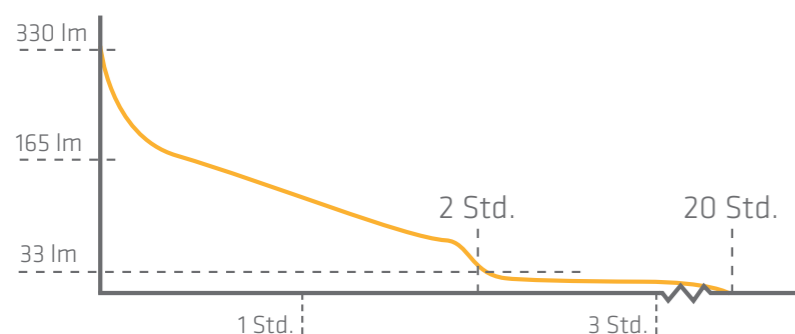
Ein wasser- und staubdichtes Produkt mit der IP68 Schutzart ist wasserdicht bis auf 2 Meter Tiefe. Konzipiert für den problemlosen Einsatz im Feld, auch unter nassen, schmutzigen oder staubigen Bedingungen.



SCHALTER

Der Schalter ist ein Metallknopf mit Touch-Funktion auf der Rückseite, mit der Sie die Lichtmodi durchschalten können ohne den Schalter vollständig aktivieren zu müssen. Die verschiedenen Lichtfunktionen werden von einer ILC (Intelligent Light Control) gesteuert.

LICHTKURVEN UND BRENNDAUER



100 % bis 10 %



Bis 1 Lumen



INHALT

LAMPE



BATTERIE



GURT



TASCHE



HANDBUCH



GRÖSSE



www.suprabeam.com

VERPACKUNG



VERPACKUNG

Zolltarifnummer:	8513 1000
Verpackung:	Recyclingfähige Verpackung
Einzel: Inhalt / Größe / Gewicht:	1 Stück, Höhe/Breite/Tiefe: 17,5 x 12 x 3 cm / 214 g
Hauptkarton Inhalt / Größe / Gewicht:	18 Stück, Höhe/Breite/Tiefe: 20,2 x 19,5 x 37,5 cm / 4.1 kg
Artikelnummer:	503.1511
EAN-CODE:	5704049908260

SPEZIFIKATIONEN

Konfiguration LED / Fokus:	1 CREE Power Chip
Gehäuse-Material:	Hochfestes Aluminium 6061, eloxiert
Gehäuse-Farbe:	Dunkelgrau Anthrazit
Schalter:	Mechanischer Schalter mit Tastfunktion, Knopf aus Metall
Größe:	L: 115.3 mm, ø: 26.5 mm
Gewicht inkl. Batterie:	96 g
IP-Schutzart:	Wasserdicht (2m) und staubdicht IP68
Temperaturbereich:	-20°C bis +50°C

ELEKTRONIK

Integrierte Steuerelektronik:	Ja
Stromquelle:	3 x AAA Alkaline
Kompatibel mit wiederaufladbaren Zellen:	Ja, mit AA NiMh 1.2V
Lichtstrahl / Leuchtweite:	10° Spot / 210 Meter
Lichtleistungsstufen:	330 lm
Brenndauer:	20 Std.
Zubehör:	Hochwertige Tasche mit Klettverschluss, Halteschleufe