

NOUVEAU!



M6r



M6xr



Q7xrs



Q2r

 suprabeam®

Q2_r

CHARGE USB INTERNE PROTÉGÉE

COULISSANT HYPERFOCUS™

GRADATION ÉLECTRONIQUE + MÉMOIRE

BATTERIE SUPÉRIEURE DE PLUS DE
50 % QU'UN AA LI-ION TYPIQUE

MÊME TAILLE QU'ORDINAIRE Q2



450
LUMENS



Li-Po
1100 mAh



175 m




67 g




10° - 70°


450
LUMENS




Li-Po
1100 mAh



175 m



67 g



10° - 70°

FONCTION-
NALITÉS

- 
- 
- 
- 
- 
- 



MISE AU POINT COULISSANTE

Effectuez une mise au point d'un faisceau large à un point lumineux concentré. Avec le système optique Hyperfocus™ coulissant, il est facile d'obtenir un flux lumineux correct avec une perte de lumière minimale. Il suffit de faire coulisser la tête de la torche pour obtenir le réglage correct de la lumière et vous voilà prêt à partir.



CHARGE USB INTERNE PROTÉGÉE

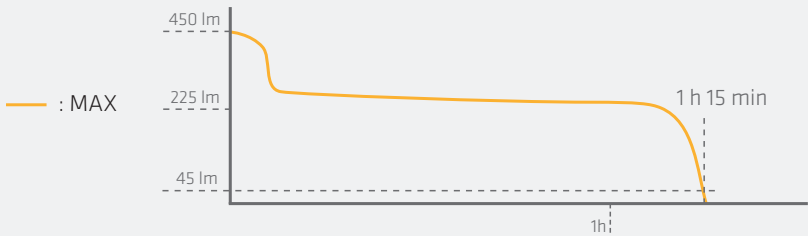
Compatible avec USB. Cela vous permet de charger partout, que ce soit avec notre adaptateur 5V / 2A, via votre ordinateur ou avec un chargeur de voiture. Chargez jusqu'à 80% en seulement 1h 45min. Le micro port USB est protégé par un capot de protection à grande vitesse.

GRADATION ÉLECTRONIQUE + MÉMOIRE

Le commutateur de tâche électronique, associé à notre nouveau contrôle de gradation, offre un réglage simple et continu de la puissance de 250 à 6 lumens. Il mémorise la dernière intensité lumineuse utilisée et, en un seul clic, active à nouveau la puissance maximale.



COURBE DE LUMIÈRE



DURÉES DE FONCTIONNEMENT

MAX

450 LUMENS 45

1 h 15 min

GRADATION


250 LUMENS 6


1³⁰ - 70 h





Q2


QU'Y A-T-IL
DANS LA BOÎTE:

















PLUS D'INFORMATIONS



Q7 *xrs*

TECHNOLOGIE DES CONVERTISSEURS C.C.
POUR UNE DURÉE D'UTILISATION 50 % PLUS
LONGUE

2 x 5000 mAh BATTERIES LI-ION

PUCE HAUTE EFFICACITÉ À LED DE PUISSANCE

GRADATION ÉLECTRONIQUE + MÉMOIRE

ALUMINIUM HAUTE RÉSISTANCE



2000 LUMENS



2 x Li-Ion
5000 mAh



345 m



307 g



15° - 75°

2000
LUMENS

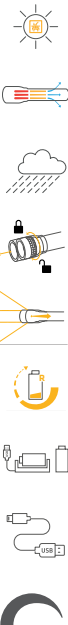
Li-ion
5000 mAh

345 m

307 g

15° - 75°

FONCTION-
NALITÉS



MISE AU POINT COULISSANTE

Effectuez une mise au point d'un faisceau large à un point lumineux concentré. Avec le système optique Hyperfocus™ coulissant, il est facile d'obtenir un flux lumineux correct avec une perte de lumière minimale. Il suffit de faire coulisser la tête de la torche pour obtenir le réglage correct de la lumière et vous voilà prêt à partir.



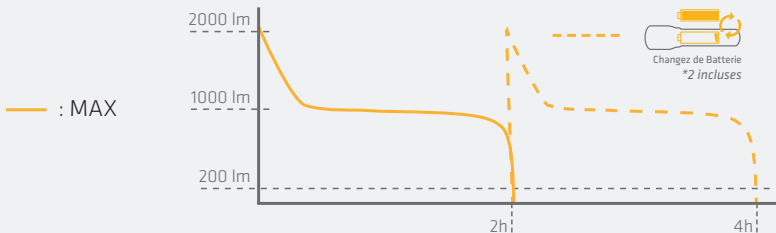
RECHARGE RAPIDE EXTERNE

Connecté par micro USB standard et avec notre adaptateur secteur 5V/2A-230VCA, il charge la cellule Li-ion au débit maximal. Avec ou sans alimentation USB, il affiche l'état de la batterie sur une bande lumineuse à 5 LED à tout moment.

GRADATION ÉLECTRONIQUE + MÉMOIRE

Le commutateur de tâche électronique, associé à notre nouveau contrôle de gradation, offre un réglage simple et continu de la puissance de 1000 à 6 lumens. Il mémorise la dernière intensité lumineuse utilisée et, en un seul clic, active à nouveau la puissance maximale.

COURBE DE LUMIÈRE



DURÉES DE FONCTIONNEMENT

MAX	2000 LUMENS	2 h	x2
DIMMING	1000 LUMENS	2 ¹⁵ - 500 h	x2



QU'Y A-T-IL
DANS LA BOÎTE:



M6_r

MULTIFONCTION

GRADATION + MÉMOIRE

AIMANT CAOUTCHOUTÉ INTÉGRÉ

CLIP EN ACIER ROBUSTE



600
LUMENS


Li-Ion
2200 mAh


150 m


111 g


20°/60°

600
LUMENS



Li-ion
2200 mAh



150 m



111 g



20°/60°



FONCTION-
NALITÉS

- 
- 
- 
- 
- 
- 
- 
- 
- 



MULTIFONCTION

Le Suprabeam M6r est une lampe de poche et lampe frontale universelle dans une. Grâce au puissant aimant recouvert de caoutchouc dans l'embout, il peut être facilement fixé aux surfaces magnétiques. De plus, la multi-lampe est fournie avec un clip en acier, avec lequel elle peut être attachée à la ceinture ou dans le sac. Avec son serre-tête confortable, le M6r peut être utilisé comme lampe frontale puissante et polyvalente.

INTERRUPTEUR ÉLECTRONIQUE ET GRADATION

L'interrupteur électronique du Suprabeam M6r offre une opération très simple, qu'il soit utilisé comme une poche ou une lampe frontale. De plus, l'interrupteur électronique permet l'utilisation immédiate de la fonction MAX POWER et l'intégration de la fonction avancée GRADATION.

BATTERIE AVEC USB

Notre nouvelle batterie Li-Ion a été spécialement conçue avec un chargement USB intégré. Il offre aux utilisateurs avertis l'avantage d'utiliser le M6r tandis que la batterie de rechange disponible séparément est chargée sans chargeur supplémentaire. Vraiment pour les professionnels.



QU'Y A-T-IL
DANS LA BOÎTE:



M6r


LANIÈRE


ADHÉSIF ADAPTATEUR
POUR CHÉQUIER


CÂBLE USB


BATTERIE

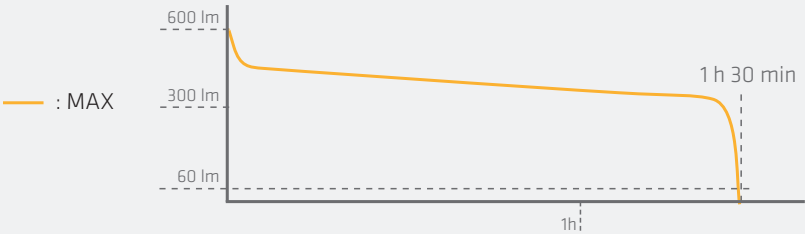

MANUEL




PLUS D'INFORMATIONS



COURBE DE LUMIÈRE



DURÉES DE FONCTIONNEMENT

MAX

600 LUMENS 60

1 h 30 min

GRADATION

450 LUMENS 6

1⁴⁵-145 h

M6_{xr}

TECHNOLOGIE DES CONVERTISSEURS C.C. POUR UNE DURÉE D'UTILISATION PLUS LONGUE

MULTIFONCTION

BATTERIES À DÉCHARGE ÉLEVÉE AVEC USB

GRADATION + MÉMOIRE


AIMANT CAOUTCHOITÉ INTÉGRÉ

CLIP EN ACIER ROBUSTE



2000
LUMENS


Li-Ion
3000 mAh


165 m


114 g


30°/70°

2000
LUMENS

Li-ion
3000 mAh

165 m

114 g

30° / 70°

FONCTION-
NALITÉS



MULTIFONCTION

Le Suprabeam M6xr est une lampe de poche et lampe frontale universelle dans une. Grâce au puissant aimant recouvert de caoutchouc dans l'embout, il peut être facilement fixé aux surfaces magnétiques. De plus, la multi-lampe est fournie avec un clip en acier, avec lequel elle peut être attachée à la ceinture ou dans le sac. Avec son serre-tête confortable, le M6xr peut être utilisé comme lampe frontale puissante et polyvalente.

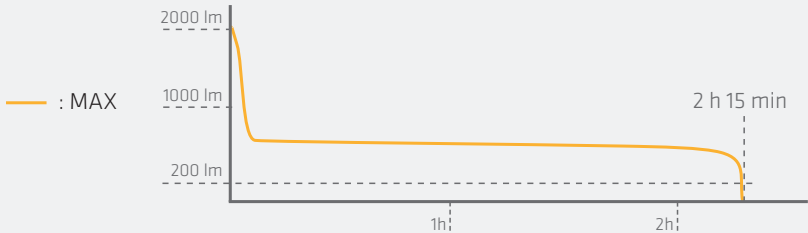
INTERRUPTEUR ÉLECTRONIQUE ET GRADATION

L'interrupteur électronique du Suprabeam M6xr offre une opération très simple, qu'il soit utilisé comme une poche ou une lampe frontale. De plus, l'interrupteur électronique permet l'utilisation immédiate de la fonction MAX POWER et l'intégration de la fonction avancée GRADATION.

TECHNOLOGIE DE CONVERSION DC

Le Suprabeam M6xr intègre notre nouveau circuit à haute efficacité. En conséquence, nous avons réduit la chaleur générée par la LED, ce qui a également réduit la consommation d'énergie. Ainsi, le M6xr atteint un temps de combustion plus long de 30 à 40% et une courbe de lumière constante plus élevée.

COURBE DE LUMIÈRE



M6xr



QU'Y A-T-IL
DANS LA BOÎTE:



M6xr



LANIÈRE



ADHÉSIF ADAPTATEUR
POUR CHÉQUIER



CÂBLE USB



BATTERIE



MANUEL



PLUS D'INFORMATIONS



DURÉES DE FONCTIONNEMENT

MAX

2000 LUMENS

2 h | 15 min

GRADATION

600 LUMENS

2³⁰ - 260 h

MISE À JOUR

MISES À JOUR DES PRODUITS

Q3



GRADATION ÉLECTRONIQUE
+ MÉMOIRE

V3pro rechargeable



500 LUMENS ----- 750 LUMENS



USB INTERNE
CHARGE

V4pro rechargeable



850 LUMENS ----- 1000 LUMENS



USB INTERNE
CHARGE

NOUVEAUX ACCESSOIRES



BATTERIES LI-PO AVEC USB

NOUVELLES batteries Li-Po avec USB
pour la nouvelle série V rechargeable
les phares.



BATTERIE LI-ION 5000 mAh

NOUVELLE batterie Li-ion 5000 mAh
pour Q7xrs.



BATTERIE LI-ION 1100 mAh

NOUVELLE batterie Li-Po 1100 mAh
pour Q2r.



BATTERIES LI-ION AVEC USB

NOUVELLES batteries Li-ion avec
USB pour M6r et M6xr.



ADHÉSIF ADAPTATEUR POUR CHÉQUIER

NOUVEAU adhésif adaptateur pour
chéquier pour M6r et M6xr.



BÂTON DE CIRCULATION JAUNE

NOUVEAU Bâton de circulation jaune
pour les séries Q4 et Q5xr.



Q3

V3pro rechargeable



V4pro rechargeable

 suprabeam®



Suprabeam est fabriqué par
le groupe Steiner et distribué
dans le monde entier par:

Steiner A/S
Dyssen 3
DK-8200 Aarhus N, Danemark
Téléphone: +45 87 525 212