

DIMENSIONS



Cachet du distributeur:

Distribué en France par:

Suprabeam SAS,
Parc Sacuny, Park Avenir II,
313 Avenue Marcel Mérieux,
FR69530 Brignais
Tel: 04 78 84 89 22


www.suprabeam.com
commandes@suprabeam.fr

suprabeam®

D4r



1400 LUMENS


Li-ion
19.2 Wh


400 g


120°/20°


IP65

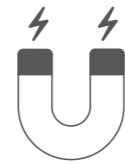
410.1102

CARACTÉRISTIQUES



ÉTANCHE A L'EAU ET A LA POUSSIÈRE IP65

Testé selon IP65 étanche à l'eau et à la poussière. Conçu pour une utilisation sans problème même dans un milieu humide, sale ou poussiéreux.



AIMANT

Avec l'aimant intégré dans la poignée du D4r il peut être fixé sur une surface magnétique comme une lampe de travail fixe.



180° RÉGLABLE

La poignée pivotant à 180° fait du D2r une lampe de travail flexible



FAISCEAU DOUBLE

Le D4r possède deux projecteurs de 20° et 120° qui peuvent être utilisés selon la situation.



CRI +80 ÉLEVÉ

Le D4r a un CRI élevé (+80) pour faire ressortir les vraies couleurs. Avec le fort CRI le D4r offre les couleurs les plus naturelles pour rendre la journée de travail beaucoup plus facile.



3 INDICATEURS DE NIVEAU DE BATTERIE

Les 3 indicateurs LED de niveau de batterie indiquent la quantité d'énergie restant dans le D4r et quand il a besoin d'être rechargé.

EMBALLAGE



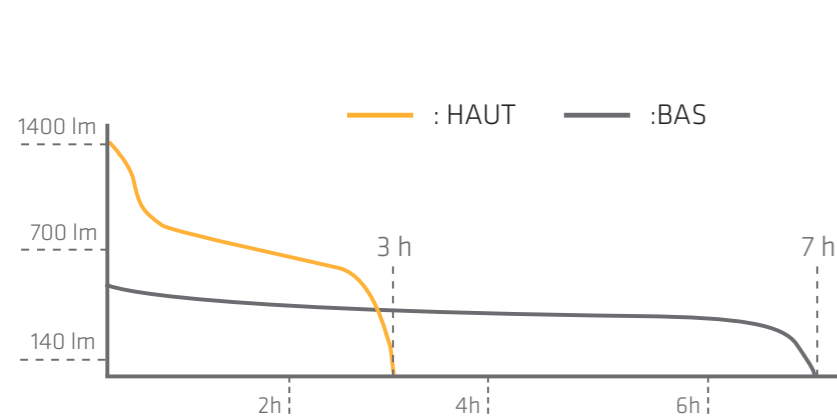
EMBALLAGE

Numéro de tarif douanier :	9405 4099
Emballage:	Boîte en carton
Contenu / Taille / Poids de la boîte :	1 pièce, hauteur/largeur/profondeur, 23.2/12.7/5 cm / 600 g
SPCB : Contenu / Taille / Poids du carton :	12 pièce, 32 x 25 x 27.5 cm / 7.5 kg
Référence :	410.1102
GENCOD :	5704049908055

SPÉCIFICATIONS

LED :	Large lumière de projection: 15W COB LED, 6500K, Projecteur: 5W SMD LED, 6500K
Traitement de surface / Matériau du boîtier:	2K boîtier en plastique durable
Couleur du boîtier:	Noir / Gris Clair
Interrupteur à l'arrière:	PROJECTEUR, BAS, MOYEN, HAUT
Dimensions:	H: 116 mm, W: 101 mm, D: 41.5 mm
Poids avec batterie:	400 g
Indice de protection:	Étanche à l'eau et à la poussière IP65 / IK07
Température (fonctionnement):	-10°C à +40°C

COURBE DE PERFORMANCE ET DURÉES D'UTILISATION



HAUT	1400 LUMENS	3 h
MOYEN	900 LUMENS	4 h 15 min
BAS	450 LUMENS	7 h
PROJECTEUR	400 LUMENS	6 h 30 min

CONTENU

LAMPE DE TRAVAIL



ADAPTATEUR



CABLE USB-C



ÉLECTRONIQUE

Contrôleur intégré:	Oui, Contrôleur à 4-niveau
Source d'alimentation standard:	Li-ion 3.7V, 5200 mAh, 19.24 Wh
Temps de charge:	4 heures 30 min
Type de faisceau / Distance:	Concentré: 125 m, projection: 45 m
Puissance:	HAUT: 1400 lm, MOYEN: 900 lm, BAS: 450 lm / Projecteur: 400 lm
Temps d'éclairage:	HAUT: 3 h, MOYEN: 4 h 15 min, BAS: 7 h, Projecteur: 6 h 30 min
Accessoires inclus:	110V -240V AC/DC ADAPTATEUR, 5V 2A, Cable USB-C
Température de charge:	-0°C à +45°C